

NIHON
UNIVERSITY
STUDENT
DORMITORY
GUIDE

DORMITORY GUIDE

日本大学 学生寮(大学直営マンション)・提携学生寮

学生寮でもっと充実! 日大ライフ



MACHIDA



AKATSUTSUMI



MATSUDO



MIYASAKA



INAGI



HIGASHIGAOKA



自主創造
日本大学

学生寮(大学直営マンション)

学生寮
(大学直営マンション)
ホームページ



首都圏 6 施設

日本大学では、地方出身の学生のために直営学生寮をご用意しています。

経済支援型学生寮のため、低予算でひとり暮らしをスタートすることができます。

目黒区・世田谷区に立地する女子寮や、シェアハウス型の男子寮など、ニーズに合わせてお選びください。

4つの特徴

CONCEPT 1



初期費用は
ほとんどかかりません

入寮時にかかるのは、基本的に寮費・ルームクリーニング代(※)のみ。

デスクやベッドも完備されているので、初期費用を大きくおさえることができます。

※退寮時ルームクリーニング費用の前払い

CONCEPT 2



安心の管理・
セキュリティ

全ての寮に寮スタッフがいるため、初めてのひとり暮らしでも安心です。

玄関はオートロック式で、防犯カメラも完備されています。

CONCEPT 3



快適な
住環境

寮室は個室タイプのため、各自のライフスタイルに合わせて生活することができます。

バスルーム、トイレ、エアコン、冷蔵庫、テレビ、電子レンジ等も備えつけてあります。

(バンデリアン稲城はトイレ、シャワーブース、電子レンジを共同利用。)



CONCEPT 4



日本大学生同士の
交流があります

日本一の規模を誇る本学の様々なキャンパスに通う学生が入居しています。

そのため、日々の寮での生活が、様々な分野で活躍する多彩な友人や先輩・後輩との出会いの場にもなります。

また、寮生同士の交流の場として、入寮歓迎会やその他懇親会などを開催しています。

※写真は2019年度以前に撮影

先輩からのメッセージ



バンデリアン町田は自然に囲まれ程よく都会の喧騒から離れた場所に位置し、充実した学生生活を送ることができる寮です。また、寮のスタッフさんにお世話になることもあり、東京の生活に少し不安を感じている方でも安心して毎日を過ごすことができます。



セキュリティがしっかりしているため、安心した生活を過ごせています。また、収納がたくさんできるお部屋になっているので、部活動で使用する多くの物も困ることなく収納できていて助かっています。優しい管理人さんとお話しもできて、楽しい日々を過ごせます。

入寮資格

日本大学の学部・大学院・短期大学部・専門学校で地方出身者等の自宅外通学者(目安として自宅からキャンパスまで片道2時間以上)。共同生活の秩序・規律を重んじ、明朗な寮生活を維持できる者であること。留学生はバンデリアン町田・稲城のみ入寮が可能。

契約期間

最低修業年限内(ただし、年1回の更新手続が必要)

学生寮(大学直営マンション)

Banderian バンデリアン | 男子寮

日本大学
バンデリアン

町田 まちだ

所在地 東京都町田市南大谷916-2
最寄り駅 小田急小田原線「玉川学園前」駅 徒歩15分

通学圏内の学部(最寄り駅)

- 商学部(祖師ヶ谷大蔵駅)
- 生物資源科学部(六会日大前駅)
- 文理学部(下高井戸駅)

バンデリアン
町田・松戸

間取り例

日本大学
バンデリアン

松戸 まつど

所在地 千葉県松戸市松戸2221-1
最寄り駅 JR常磐線・新京成線「松戸」駅 徒歩7分

通学に便利な学部(最寄り駅)

- 松戸歯学部(自転車・バス)

通学圏内の学部(最寄り駅)

- 法学部(水道橋駅・神保町駅)
- 経済学部(水道橋駅・神保町駅)
- 理工学部駿河台校舎(御茶ノ水駅・新御茶ノ水駅)
- 理工学部船橋校舎(船橋日大前駅)
- 歯学部(御茶ノ水駅・新御茶ノ水駅)
- 薬学部(船橋日大前駅)

バンデリアン
稲城

間取り例

2名シェア
タイプ

日本大学
バンデリアン

稲城 いなぎ

所在地 東京都稲城市平尾4-72-3
最寄り駅 京王相模原線「若葉台」駅 徒歩15分
小田急多摩線「栗平」駅 徒歩12分

通学圏内の学部(最寄り駅)

- 文理学部(下高井戸駅)
- 商学部(祖師ヶ谷大蔵駅)
- 法学部(水道橋駅・神保町駅)
- 経済学部(水道橋駅・神保町駅)
- 生物資源科学部(六会日大前駅)

男子寮	収容定員※1	寮費(月額)※2	食事	トイレ	風呂	キッチン	電子レンジ	ベッド※3	洗濯機※4	家具・家電※5	インターネット	喫煙※6
バンデリアン町田	100名	45,000円	自炊	○	○	○	○	○	共同	○	○	△
バンデリアン松戸	70名	55,000円	自炊	○	○	○	○	○	共同	○	○	△
バンデリアン稲城	300名	35,000円	自炊	共同	2名共同 (シャワーのみ)	2名共同	2名共同	○ (ロフト式)	共同	○	○	△

【○:各個室に設置 共同:各階または複数階で共同利用 2名共同:同室2名の共有スペースに設置】

※1募集人数とは異なります。 ※2寮費(月額)にNHK受信料・インターネット利用料を含む(バンデリアン稲城のみ光熱水費含む)。 ※3マットレス・布団等は付属していませんので各自でご用

日本大学
レガメリアン

赤堤 あかつみ

所在地 東京都世田谷区赤堤5-23-1
最寄り駅 京王線・東急世田谷線
「下高井戸」・「桜上水」駅徒歩8分





通学に便利な学部(最寄り駅)

- 文学部(徒歩)

通学圏内の学部(最寄り駅)

- 法学部(水道橋駅・神保町駅)
- 経済学部(水道橋駅・神保町駅)
- 商学部(祖師ヶ谷大蔵駅)
- 理工学部駿河台校舎(御茶ノ水駅)
- 歯学部(御茶ノ水駅)

日本大学
レガメリアン

宮坂 みやさか

所在地 東京都世田谷区宮坂1-30-20
最寄り駅 東急世田谷線「宮の坂」駅徒歩5分
小田急線「経堂」駅徒歩8分





通学に便利な学部(最寄り駅)

- 文学部(下高井戸駅)
- 商学部(祖師ヶ谷大蔵駅)

通学圏内の学部(最寄り駅)

- 法学部(水道橋駅・神保町駅)
- 経済学部(水道橋駅・神保町駅)
- 理工学部駿河台校舎(御茶ノ水駅・新御茶ノ水駅)
- 歯学部(御茶ノ水駅・新御茶ノ水駅)

日本大学
レガメリアン

東が丘 ひがしがおか

所在地 東京都目黒区東が丘1-15-12
最寄り駅 東急田園都市線「駒沢大学」駅徒歩12分





通学に便利な学部(最寄り駅)

- 危機管理学部(自転車)
- スポーツ科学部(自転車)

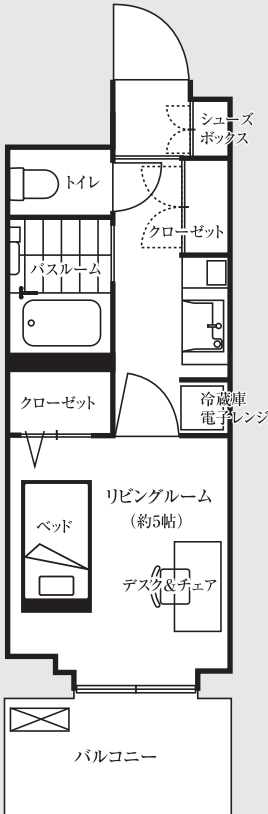
通学圏内の学部(最寄り駅)

- 法学部(水道橋駅・神保町駅)
- 経済学部(水道橋駅・神保町駅)
- 文学部(下高井戸駅)
- 商学部(祖師ヶ谷大蔵駅)


レガメリアン
赤堤・宮坂・東が丘

間取り例

キッチン
共同タイプ



シューズボックス
トイレ
バスルーム
クローゼット
冷蔵庫
電子レンジ
リビングルーム(約5帖)
ベッド
デスク&チェア
バルコニー



共有キッチン(東が丘)

女子寮	収容定員※1	寮費(月額)※2	食事	トイレ	風呂	キッチン	電子レンジ	ベッド※3	洗濯機※4	家具・家電※5	インターネット	喫煙※6
レガメリアン赤堤	48名	65,000円	自炊	○	○	共同	○	○	共同	○	○	全面禁煙
レガメリアン宮坂	31名	65,000円	自炊	○	○	共同	○	○	共同	○	○	全面禁煙
レガメリアン東が丘	150名	65,000円	自炊	○	○	共同	○	○	共同	○	(Wi-Fi対応)	全面禁煙

ご注意ください(有料レンタルあり)。 ※4洗濯機はバンデリアン稲城のみ有料。 ※5エアコン・TV・冷蔵庫・机・椅子 ※6 △印:寮内の共有スペースに設置の喫煙室内のみ喫煙可。

お申し込みのご案内 学生寮(大学直営マンション)

手続きの流れ

詳細は11月中旬に日本大学学生寮ホームページでお知らせします。

https://www.nihon-u.ac.jp/nu_dormitory/

携帯からも
アクセスが
可能です

HPより
お申込

申込期間2023年11月20日(月)～12月6日(水)
上記以降は空室があれば随時受け付けます。



入寮資格
確認

日本大学で申込情報・入寮資格の確認

入寮手続
書類送付

日本大学から入寮申込者に『入寮手続書類』一式を送付

※入寮をお受けできない場合は、その旨を通知いたします。

入寮手続書類
一式提出/
寮費等納入

記入済みの『入寮誓約書』等の提出および
初月分寮費・クリーニング代(前払い)納入

入寮

2024年3月下旬入寮開始

学生寮(大学直営マンション)のお問い合わせはこちら

日本大学 本部学生課

TEL:03-5275-8425

[月～金 10:00～16:00] ただし祝日、年末年始、大学が定める休日は除く。

日本大学 学生寮



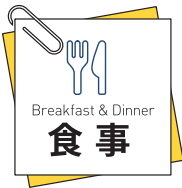
※日本大学商学部ミネルヴァKINUTA(女子寮)については日本大学商学部ホームページをご覧ください。

その他入学に関するお問い合わせ 日本大学本部入学課 TEL:03-5275-8001

学生寮(大学直営マンション)と提携学生寮ではお問い合わせ先が異なりますのでご注意ください。



日本大学が提携している学生寮を紹介しています。食事が1日2食付いており、日本大学学生への特典も用意しています。各学部から好アクセスの寮を取り揃えています。各物件の詳細については、**Webサイトをご覧ください。**



朝・夕2回、バランスのとれた食事をご用意します。

できたての手作りご飯が食べられます。



選べる朝食

みなさん朝食を抜いてませんか？

朝食の大切さ

朝食を食べると、脳の唯一のエネルギー源であるグルコースが体内でつくられ、学習能力や集中力、作業能力に関する活動に活かされます。


@dormy-style

寮の食事やイベントをCHECK!



寮長夫妻が常駐して、みなさんの生活を心身共にサポートします。

- ◆寮長夫妻が常駐
- ◆ケガや病気にも対応
- ◆宅配便などの受け取り
- ◆防犯対策も万全



家具備え付け個室と便利な共有設備

生活に必要な家具は全て個室に備え付けています。ダイニングルームで友達と話したり、足の伸ばせるパブリックバスなどの設備も揃っております。



提携学生寮では、**各学部のキャンパスまで35分以内で通える物件**を数多く紹介しています！

ご紹介寮例

男子寮 ドーミー白山 ▶最寄り駅 都営三田線「白山」駅 徒歩約8分
東京都文京区向丘1-13-3 東京メトロ南北線「東大前」駅 徒歩約3分

乗車3分
法学部・経済学部
[水道橋駅]

収容人数 **77名**

寮費(月額) **72,600円~**

食事 +月額17,600円で食事も契約が可能です。

女子寮 ドーミー本蓮沼 ▶最寄り駅 都営三田線「本蓮沼」駅 徒歩約8分
東京都板橋区前野町1-26-6 東武東上線「ときわ台」駅 徒歩約15分

乗車17分
法学部・経済学部
[水道橋駅]

収容人数 **186名**

寮費(月額) **72,400円~**

食事 +月額17,600円で食事も契約が可能です。

特典のご案内

日本大学生限定

入寮にかかる費用(入館費)が **半額**

日本大学専用提携学生寮サイト

サイトでは、進学先の学部に**近い提携学生寮**を確認いただけます。

日本大学生だけの**お得な特典**や月々の料金や設備の情報もこちらから！

<http://nichidai-dormy.com/>



提携学生寮のお問い合わせ
・お申し込みはこちら

株式会社共立メンテナンス 学生寮事務局

0120-88-1030