

Nihon University

STUDENT DORMITORY GUIDE

日本大学 学生寮ガイド

INAGI | MACHIDA | MATSUDO | HIGASHIGAOKA | AKATSUTSUMI | MIYASAKA





学生寮からはじまる、

日大ライフ。

Concept

3つのコンセプト

1

初期費用はほとんどかかりません。

入寮時にかかるのは、基本的に寮費のみ。一時金、保証料等は必要ありません。デスクやベッドも完備されているので、初期費用を大きくおさえることができます。

2

安心の管理・セキュリティ

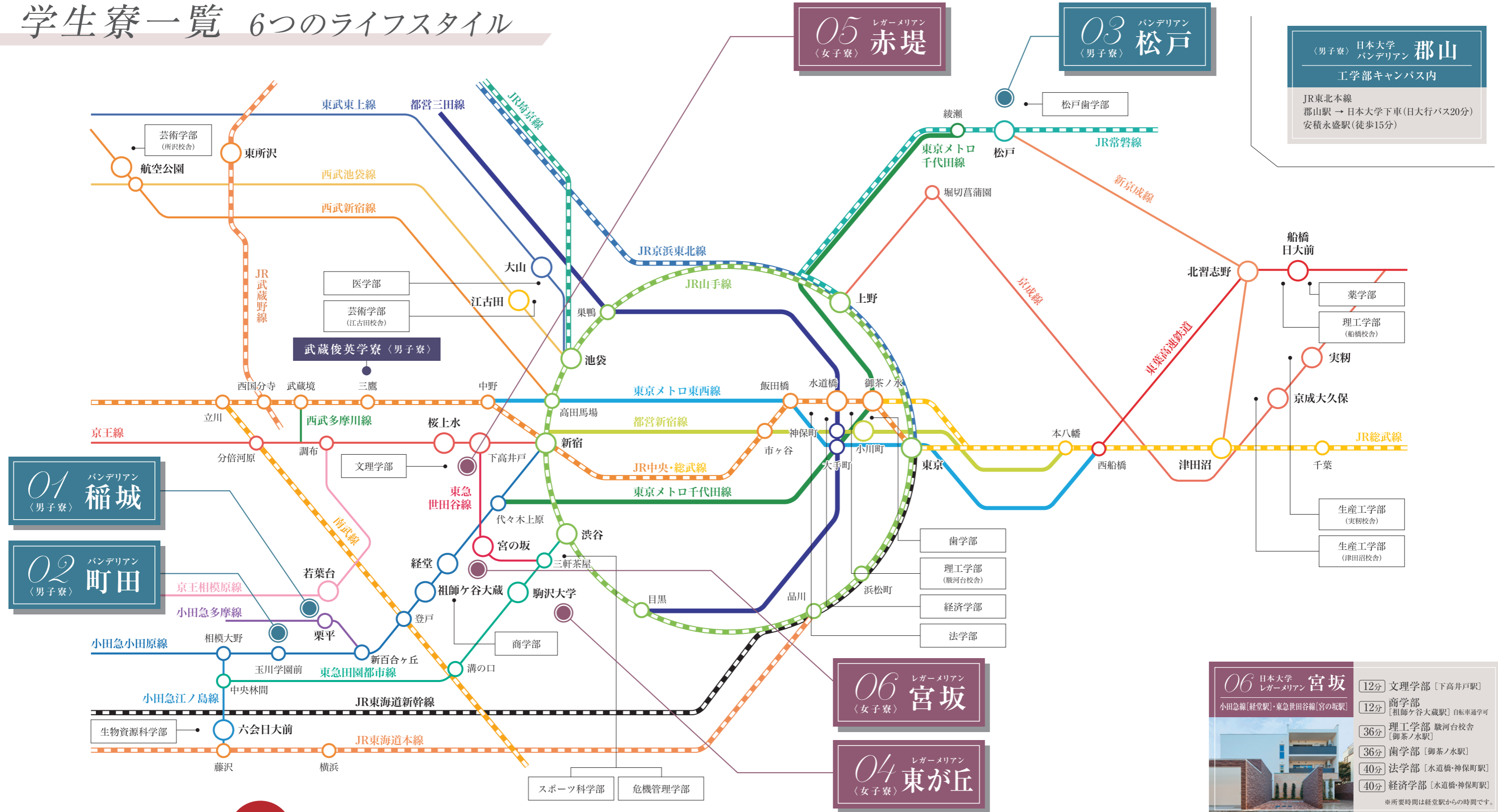
全ての寮に寮スタッフがいるため、初めての一人暮らしでも安心です。玄関は非接触型キーによる入場で、防犯カメラも完備されています。

3

個室タイプで快適な住環境

個室には、バスルーム、トイレ、エアコン、冷蔵庫、テレビ、電子レンジ等も備えてあります。
(稲城寮はトイレ、シャワーブースを共同利用。)
各自のライフスタイルに合わせて生活することができます。

学生寮一覧 6つのライフスタイル



03 松戸
バンデリアン
(男子寮)

工学部キャンパス内

JR東北本線
郡山駅 → 日本大学下車(日大行バス20分)
安積永盛駅(徒歩15分)

01 稲城
バンデリアン
(男子寮)

02 町田
バンデリアン
(男子寮)

05 赤堤
レガーマリアン
(女子寮)

03 松戸
バンデリアン
(男子寮)

06 宮坂
レガーマリアン
(女子寮)

04 東が丘
レガーマリアン
(女子寮)

01 日本大学 稲城
京王相模原線[若葉台駅]・小田急多摩線[栗平駅]

30分 商学部 [祖師ヶ谷大蔵駅]
30分 文学部 [下高井戸駅]
40分 生物資源科学部 [六会日大前駅]

NEW
平成29年4月
オープン

02 日本大学 町田
小田急小田原線[玉川学園前駅]

30分 商学部 [祖師ヶ谷大蔵駅]
33分 生物資源科学部 [六会日大前駅]
50分 文学部 [下高井戸駅]

03 日本大学 松戸
JR・新京成線[松戸駅]

15分 松戸歯学部 [バス] 自転車通学可
40分 法学部 [水道橋・神保町駅]
40分 経済学部 [水道橋・神保町駅]
42分 理工学部 船橋校舎 [船橋日大前駅]
42分 薬学部 [船橋日大前駅]
43分 理工学部 駿河台校舎 [御茶ノ水駅]
43分 歯学部 [御茶ノ水駅]

04 日本大学 東が丘
レガーマリアン
東急田園都市線[駒沢大学駅]

自転車10分 危機管理学部・スポーツ科学部
20分 法学部・経済学部 [神保町駅]
28分 文学部 [下高井戸駅]
32分 商学部 [祖師ヶ谷大蔵駅]

05 日本大学 赤堤
レガーマリアン
京王線[下高井戸駅]

徒歩3分 文学部 [隣接]
25分 商学部 [祖師ヶ谷大蔵駅] 自転車通学可
30分 理工学部 駿河台校舎 [御茶ノ水駅]
30分 歯学部 [御茶ノ水駅]
35分 法学部 [水道橋・神保町駅]
35分 経済学部 [水道橋・神保町駅]

06 日本大学 宮坂
レガーマリアン
小田急線[経堂駅]・東急世田谷線[宮の坂駅]

12分 文学部 [下高井戸駅]
12分 商学部 [祖師ヶ谷大蔵駅] 自転車通学可
36分 理工学部 駿河台校舎 [御茶ノ水駅]
36分 歯学部 [御茶ノ水駅]
40分 法学部 [水道橋・神保町駅]
40分 経済学部 [水道橋・神保町駅]

※所要時間は経堂駅からの時間です。


※所要時間は寮の最寄り駅から学部の最寄り駅までの時間です。また交通状況によって、実際の所要時間と異なる場合があります。 ※寮及び学部から最寄り駅までの時間は含まれておりません。

01

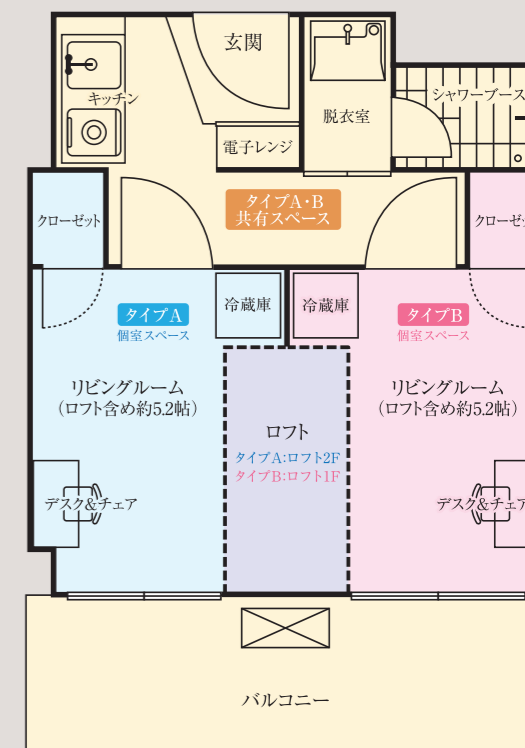
バンデリアン稲城
男子寮



外観完成予想図



寮室平面詳細図



Banderian Inagi

男子寮

バンデリアン稲城

NEW
平成29年4月
オープン

緑あふれる『稲城』

今話題のシェアハウス型学生寮。ロフトタイプのベッド導入により、同等設備の学生寮に比べ、低価格の寮費(光熱水費含む)を実現しました。京王線、小田急線の2路線が利用可能です。

通学に 便利な学部

文学部(下高井戸)/商学部(祖師ヶ谷大蔵)/
生物資源科学部(六会日大前)

住 所	東京都稲城市大字平尾1281 ※実際の住所と異なる場合があります。
交通アクセス	京王相模原線「若葉台」駅 徒歩15分、小田急多摩線「栗平」駅 徒歩12分
居室設備	エアコン/24型テレビ/机/椅子/クローゼット/ロフト型ベッド/物干し竿(ベランダ用)/インターネット接続端子/冷蔵庫/電子レンジ*/洗面台*/シャワーブース*/ミニキッチン(IHコンロ、流し台)* *居室共有設備
共有設備	トイレ/ランドリールーム(コイン式)/自動販売機/シューズボックス/メールボックス/宅配ボックス/駐輪場(1人1台)/ラウンジ/多目的室等
個人で準備するもの	カーテン/寝具セット(枕、掛布団、敷布団 ※有料レンタルあり)/IH用調理器具/炊飯器/インターネット使用時のLANケーブル等/その他生活用品
寮 費	月額35,000円(個室の光熱水費含む) 入居時初期費用なし(NHK受信料・プロバイダ契約料・通信料含む) ※生活必需品、食費が個別に発生します。
取 容 定 員	男子300名

※掲載の外観完成予想図・エントランス予想図・寮室平面詳細図は図面を基に描き起こしたものであり、実際とは異なる場合があります。

02

バンデリアン町田
男子寮



Banderian Machida



03

バンデリアン松戸
男子寮



Banderian Matsudo



Banderian Machida

バンデリアン町田

男子寮

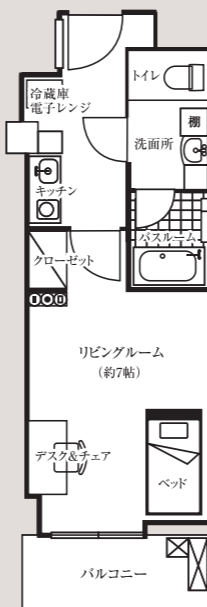
自然豊かな『町田』

潤沢な自然がある都会のオアシス。
オンとオフを切り替えるには絶好の立地にあります。
静かな空間で勉学に励んだら、
電車で1駅の町田駅周辺でショッピングや食事なども楽しめます。

通学に
便利な学部

文理学部(下高井戸)/商学部(祖師ヶ谷大蔵)/
生物資源科学部(六会日大前)

■ 寮室平面詳細図



住 所	東京都町田市南大谷916-2
交通アクセス	小田急線「玉川学園前」駅 徒歩15分
居室設備	エアコン/24型テレビ/机/椅子/クローゼット/ハイベッド/ミニキッチン(IHコンロ、流し台)/冷蔵庫/電子レンジ/物干し竿(ベランダ用)/洗面台/トイレ/バスルーム/インターネット接続端子/シューズボックス
共有設備	ランドリールーム/自動販売機/シューズボックス/メールボックス/宅配ボックス/駐輪場(1人1台)/ラウンジ/多目的室 等
個人で準備するもの	寝具セット(枕、掛布団、敷布団 ※有料レンタルあり)/IH用調理器具/炊飯器/カーテン/インターネット使用時のLANケーブル等/その他生活用品
寮 費	月額55,000円 入居時初期費用なし(NHK受信料・プロバイダ契約料・通信料含む) ※個室の光熱水費や生活必需品、食費が個別に発生します。 ※希望者には夕食用として弁当の提供があります。(1食400円)
取 容 定 員	男子100名

Banderian Matsudo

バンデリアン松戸

男子寮

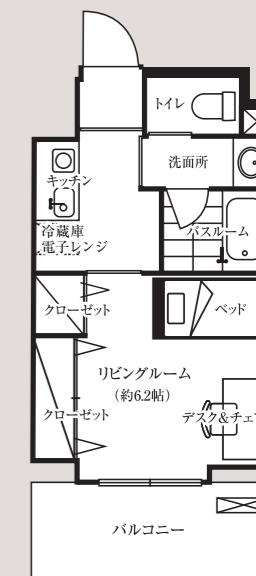
江戸川近くにある歴史ある『松戸』

本学の首都圏キャンパスから郊外にあるキャンパスまで
アクセスが優れた立地です。
東京スカイツリーも間近に望むことができ、
夏には松戸花火大会が開催されます。

通学に
便利な学部

法学部(水道橋・神保町)/経済学部(水道橋・神保町)/
理工学部駿河台校舎(御茶ノ水)/理工学部船橋校舎(北習志野)/
歯学部(御茶ノ水)/松戸歯学部(松戸)/薬学部(北習志野)

■ 寮室平面詳細図



住 所	千葉県松戸市松戸2221-1
交通アクセス	JR常磐線・新京成線「松戸」駅 徒歩7分
居室設備	エアコン/24型テレビ/机/椅子/クローゼット/ハイベッド/ミニキッチン(IHコンロ、流し台)/冷蔵庫/電子レンジ/物干し竿(ベランダ用)/洗面台/トイレ/バスルーム/インターネット接続端子/ゴミ箱
共有設備	ランドリールーム/自動販売機/シューズボックス/メールボックス/宅配ボックス/駐輪場(1人1台)/ラウンジ/多目的室 等
個人で準備するもの	寝具セット(枕、掛布団、敷布団 ※有料レンタルあり)/IH用調理器具/炊飯器/カーテン/インターネット使用時のLANケーブル等/その他生活用品
寮 費	月額55,000円 入居時初期費用なし(NHK受信料・プロバイダ契約料・通信料含む) ※個室の光熱水費や生活必需品、食費が個別に発生します。
取 容 定 員	男子70名

04

レガメリアン東が丘
女子寮



Regamerian Higashigaoka



05

レガメリアン赤堤
女子寮



Regamerian Akatsutsumi



Regamerian Higashigaoka

レガメリアン東が丘

女子寮

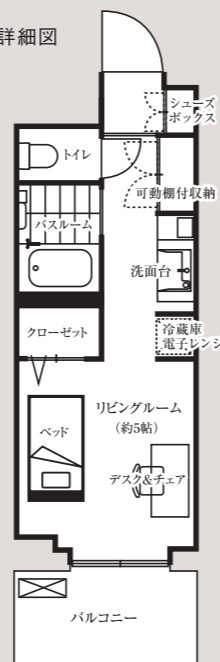
憧れの街『目黒・東が丘』

都心に程近い好立地。緑が多く治安が良いといわれています。ハイセンスなお店などが充実しているところも魅力のひとつです。

通学に
便利な学部

危機管理学部(三軒茶屋・祐天寺) / スポーツ科学部(三軒茶屋・祐天寺) / 法学部(水道橋・神保町) / 経済学部(水道橋・神保町) / 文学部(下高井戸) / 商学部(祖師ヶ谷大蔵)

■ 寮室平面詳細図



住 所	東京都目黒区東が丘1-15-12
交通アクセス	東急田園都市線「駒沢大学」駅 徒歩12分
居室設備	エアコン / 24型テレビ / 机 / 椅子 / クローゼット / 可動棚付収納 / 収納付ベッド / 冷蔵庫 / 電子レンジ / 物干し竿(ベランダ用) / 洗面台 / トイレ / バスルーム / シューズボックス / WiFi対応
共有設備	共同キッチン(食器棚、炊飯器、電気ポット、オープンレンジあり) / ランドリールーム / シューズボックス / メールボックス / 駐輪場(1人1台) / テラス 等
個人で準備するもの	寝具セット(枕、掛布団、敷布団 ※有料レンタルあり) / IH用調理器具 / カーテン / その他生活用品
寮 費	月額65,000円 入居時初期費用なし(NHK受信料・プロバイダ契約料・通信料含む) ※個室の光熱水費や生活必需品、食費が個別に発生します。
収容定員	女子150名

Regamerian Akatsutsumi

レガメリアン赤堤

女子寮

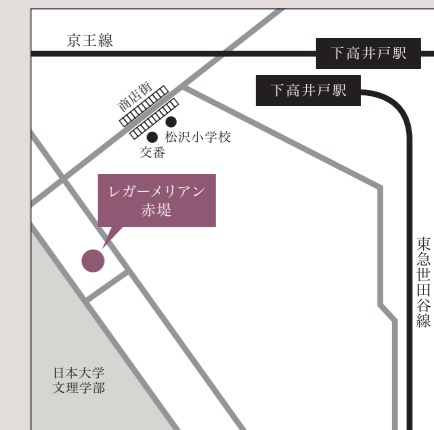
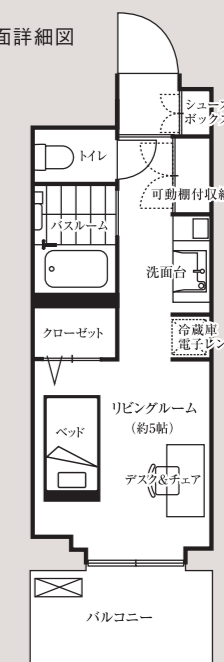
学生街にある『赤堤』

文理学部キャンパスへは目と鼻の先、地域全体に学生が多い街です。下高井戸駅までの道のりは商店が多く立ち並び、生活利便性も良い地域です。

通学に
便利な学部

法学部(水道橋・神保町) / 文理学部(徒歩) / 経済学部(水道橋・神保町) / 商学部(祖師ヶ谷大蔵) / 理工学部駿河台校舎(御茶ノ水) / 歯学部(御茶ノ水)

■ 寮室平面詳細図



住 所	東京都世田谷区赤堤5-23-1
交通アクセス	京王線・東急世田谷線「下高井戸」駅 徒歩8分
居室設備	エアコン / 24型テレビ / 机 / 椅子 / クローゼット / 可動棚付収納 / 収納付ベッド / 冷蔵庫 / 電子レンジ / 物干し竿(ベランダ用) / 洗面台 / トイレ / バスルーム / インターネット接続端子 / シューズボックス
共有設備	共同キッチン(食器棚、炊飯器、電気ポット、オープンレンジあり) / ランドリールーム / シューズボックス / メールボックス / 駐輪場(1人1台) / テラス 等
個人で準備するもの	寝具セット(枕、掛布団、敷布団 ※有料レンタルあり) / IH用調理器具 / カーテン / インターネット使用時のLANケーブル等 / その他生活用品
寮 費	月額65,000円 入居時初期費用なし(NHK受信料・プロバイダ契約料・通信料含む) ※個室の光熱水費や生活必需品、食費が個別に発生します。
収容定員	女子48名

06

レガメリアン宮坂
女子寮

Regamerian Miyasaka



Regamerian Miyasaka

レガメリアン宮坂

女子寮

閑静な住宅地『宮坂』

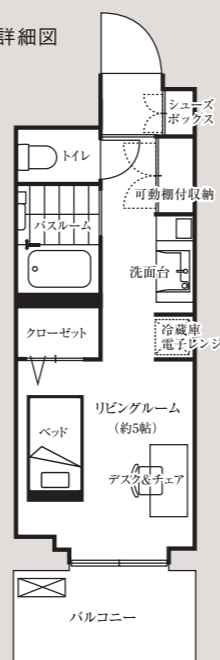
静かな住宅地で緑に囲まれ、宮の坂駅からの道のりは世田谷線のどかな雰囲気をおびています。また、経堂駅近くは再開発で洗練され、充実した商店街となっています。

通学に 便利な学部

法学部(水道橋・神保町)／文理学部(下高井戸)／
経済学部(水道橋・神保町)／商学部(祖師ヶ谷大蔵)／
理工学部駿河台校舎(御茶ノ水)／歯学部(御茶ノ水)

住 所	東京都世田谷区宮坂1-30-20
交通アクセス	東急世田谷線「宮の坂」駅 徒歩5分／小田急線「経堂」駅 徒歩8分
居室設備	エアコン／24型テレビ／机／椅子／クローゼット／可動棚付収納／ 収納付ベッド／冷蔵庫／電子レンジ／物干し竿(ベランダ用)／洗面台／トイレ／ バスルーム／インターネット接続端子／シューズボックス
共有設備	共同キッチン(食器棚、炊飯器、電気ポット、オーブンレンジあり)／ランドリールーム／ シューズボックス／メールボックス／駐輪場(1人1台)／テラス等
個人で準備するもの	寝具セット(枕、掛布団、敷布団 ※有料レンタルあり)／IH用調理器具／カーテン／ インターネット使用時のLANケーブル等／その他生活用品
寮 費	月額65,000円 入居時初期費用なし(NHK受信料・プロバイダ契約料・通信料含む) ※個室の光熱水費や生活必需品、食費が個別に発生します。
取 容 定 員	女子31名

■ 寮室平面詳細図



お申し込み手続きの流れ

応募対象者は以下の条件を満たした者になります。

寮生は、大学院、学部、短期大学部もしくは専門学校に在学中の学生又は1年次に入学を許可された者で、次の条件を備えているものとする。

- ① 地方出身者等の自宅外通学をしなければならない者であること
- ② 共同生活の秩序・規律を重んじ、明朗な寮生活を維持できる者であること

寮の選択

〈男子寮〉

バンデリアン
稲城

バンデリアン
町田

バンデリアン
松戸

〈女子寮〉

レガメリアン
東が丘

レガメリアン
赤堤

レガメリアン
宮坂

応募書類 の郵送

新入生は、①「入寮申込書」、②「合格通知書の写し(コピー)」、③「振込金領収書の写し(コピー)」を、
在学生は、①「入寮申込書」、②「学生証の写し(コピー)」を以下の宛先に郵送してください。

入寮申込書は日本大学ホームページから http://www.nihon-u.ac.jp/nu_dormitory/
ダウンロードください。

〒102-8275 東京都千代田区九段南4-8-24 日本大学学生部学生課 行

受付

日本大学で受付・確認いたします。

受付開始日は日本大学のHPでお知らせいたします。

※12月上旬予定

書類の 受取り

入寮申込者に『入寮手続関係書類』を
日本大学から送付いたします。

※入寮をお受けできない場合は、その旨を通知いたします。

書類 返送

『入寮手続関係書類』をご記入の上、以下の宛先に郵送してください。

〒102-8275 東京都千代田区九段南4-8-24 日本大学学生部学生課 行

入 寮

3月26日から入寮開始

※応募書類に不備がある場合は受付できませんので、記入漏れ等がないようお願いいたします。

学生寮 Q & A

Student Dormitory

入寮

- Q.** 学生寮に入るための資格はありますか？
- A.** 学校法人日本大学が設置する大学院、大学学部、短期大学部、専門学校（付属高等学校・中学校は除く）の学生で、地方出身者等の自宅外通学をしなければならない方です。目安として、自宅からキャンパスまで2時間以上かかる方が対象です。なお、留学生が入寮可能な寮はバンデリアン稲城のみとなります。
- Q.** 複数の寮を同時に申し込むことは可能ですか？
- A.** 同時に申し込むことは可能です。申込用紙に希望順位をご記入ください。
- Q.** 申し込めば必ず入寮できますか？
- A.** 原則、先着順に申し込みを受け付けます。空室がなくなった場合等、入寮できない場合があります。
- Q.** 入寮の申し込みをキャンセルできますか？
- A.** キャンセルはできません。必ず入寮できる方のみお申込みください。
- Q.** 入寮する際に必要なものはどんなものですか？
- A.** 最低限必要なものは、カーテン・布団・洗面入浴用具・スリッパ・衣類・勉強道具等です。学習机・ベッド等は備えてあります。また、エアコン・浴室・トイレも完備しています。洗濯機・乾燥機は共同で利用できます。入寮決定後あらためてご案内します。
- Q.** 年度の途中で入寮はできますか？
- A.** 空室がある場合は可能です。ただし、寮費は月額換算です。
- Q.** 同じ寮に男女が生活するのですか？
- A.** いいえ。バンデリアン稲城、バンデリアン町田、バンデリアン松戸は男子寮。レガーマリアン東が丘、レガーマリアン赤堤、レガーマリアン宮坂は女子寮となります。
- Q.** お部屋は自由に選べますか？
- A.** 大学が決定します。バンデリアン稲城の個室タイプA・Bについても同様です。

契約

- Q.** 契約期間の途中で退寮できますか？
- A.** 原則できません。また、一旦納入された寮費の返金はできません。
- Q.** 契約を更新することはできますか？
- A.** 定められた期限までに申し出れば、最短修業年限の間は更新が認められます。

費用・支払い

- Q.** 入寮時の費用はどのくらいかかりますか？
- A.** 入寮時一時金、保証料等の費用は不要です。入寮時にかかるのは基本的に寮費のみです。
- Q.** 光熱水費は寮費に含まれますか？
- A.** 稲城：含まれます。その他：含まれません。個室の光熱水費は各自で契約・お支払いが必要となります。
- Q.** 毎月の寮費はどのように支払うのですか？また、自動引落口座の名義は誰でもいいのですか？
- A.** 原則、口座からの引き落としとなります。名義の指定はありません。

設備

- Q.** お風呂・トイレは共同ですか？
- A.** 稲城：シャワーブースは2部屋で、トイレはフロアごとの共同利用です。その他：各部屋に個別のお風呂・トイレを設置しています。
- Q.** インターネットを部屋で利用できますか？
- A.** 可能です。プロバイダ契約料・通信費は寮費に含まれています。WiFi（無線LAN）には対応していませんので、各自LANケーブル等をご用意ください。※東が丘のみWiFi対応
- Q.** 自転車・バイク・車は持ち込めますか？
- A.** 自転車は利用可能です。寮生1人につき、1台分の駐輪場が完備されております。バイク・車は禁止です。

来客

- Q.** 友達や家族を寮居室に招くことは可能ですか？
- A.** 同性であれば、閉門時間（23時）まで可能です。
- Q.** 友達や家族は寮に宿泊できますか？
- A.** 外来者の宿泊は一切禁止です。

その他

- Q.** 規則や寮スタッフは厳しくないですか？
- A.** 最低限のルールは定めますが、原則的に自主性を重んじる寮を目指しています。アルバイトも可能です。門限は特にありませんが、長期で不在になる場合は寮スタッフに申し出てください。

入寮のお問い合わせ・お申し込み先

日本大学 本部学生課
株式会社 日本大学事業部

 **0120-130-515**

[月～金 10:00～16:00]

ただし祝日、年末年始、大学が定める休日は除く。

※武蔵俊英学寮に関するお問い合わせも
こちらでお受けいたします。

その他入学に関するお問い合わせ

日本大学 本部入学課 TEL: 03-5275-8001